
	SOP	
---	------------	---

MUMIFIKASI



Nomor	:	SOP/ bpg / 006 / 2017
Revisi Ke	:	00
No Copy Dokumen	:	
Berlaku Tgl	:	06 Maret 2017

<p>Disiapkan Oleh Penanggungjawab UKP</p>  <p>dr. Meila Supeni NIP.19880523 201502 2 001</p>	<p>Diperiksa oleh MR</p>  <p>Hema Widiyarsi, A. MK NIP.19770629 200604 2 002</p>	<p>Disahkan oleh Kepala Puskesmas</p>  <p>drg. Intan Apriliani NIP. 19770423 200501 2 007</p> 
---	---	--

TERKENDALI

PEMERINTAH KOTA PEKALONGAN
DINAS KESEHATAN
PUSKESMAS TONDANO

Jl. Tondano No. 5A Telp. 424525 Pekalongan

	MUMIFIKASI		
	SOP	No. Dokumen : SOP/ bpg / 006 /2017	
		NO. Revisi : 00	
		Tanggal Terbit : 08 Maret 2017	
PUSKESMAS TONDANO			drg. Intan Apriliani NIP.19770423 200501 2 007
Pengertian	Mumifikasi adalah perawatan yang dilakukan pada pulpa sampai muara saluran akar		
Tujuan	Sebagai acuan penerapan langkah-langkah untuk melakukan tindakan mumifikasi		
Kebijakan	SK Kepala Puskesmas No.SK / 440/ 007 / II / 2017 tentang Penyusunan Rencana Layanan Medis Dan Layanan Terpadu		
Referensi	Kementerian Kesehatan RI. Direktorat Jenderal Bina Upaya Kesehatan Pedoman paket dasar pelayanan kesehatan gigi dan mulut di Puskesmas, Jakarta : Kementerian Kesehatan RI. 2012		
Langkah- Langkah / Prosedur	Kunjungan I <ol style="list-style-type: none"> 1. Petugas memberi informasi tindakan yang akan dilakukan. 2. Petugas melakukan informed consent 3. Petugas menyiapkan alat 4. Petugas mengatur posisi pasien 5. Petugas mengekscavasi jaringan karies 6. Petugas mempreparasi kavitas sampai daerah sensitif. 7. petugas membersihkan dan mengeringkan kavitas 8. Petugas mengisolasi gigi dengan cotton roll 9. Petugas mengaplikasikan arsen yang digulung menggunakan kapas kemudian ditetaskan eugenol. 10.Petugas menutup dengan tambalan sementara (cavit) 11.Petugas memberi instruksi pasca tindakan dan menginstruksikan kepada pasien agar kembali lagi setelah 7 hari 		
	Kunjungan Ke II <ol style="list-style-type: none"> 1. Petugas memberi informasi tindakan yang akan dilakukan. 2. Petugas melakukan informed consent 3. Petugas menyiapkan alat. 4. Petugas mengatur posisi pasien 5. Petugas membuka tambalan sementara 6. Petugas membersihkan dan mengeringkan kavitas 7. Petugas mengisolasi gigi dengan cotton roll 8. Petugas mengaplikasikan TKF 9. Petugas menutup dengan tambalan sementara (cavit) 10.Petugas memberi instruksi pasca tindakan dan menginstruksikan kepada pasien agar kembali lagi setelah 7 hari 		



PUSKESMAS
TONDANO

MUMIFIKASI

SOP

No. Dokumen : SOP/ bpg / 006 /2017
NO. Revisi : 00
Tanggal Terbit : 06 Maret 2017
Halaman : 2 dari 3



drg. Intan Apriliani
NIP.19770423 200501 2 007

Kunjungan Ke III

1. Petugas memberi informasi tindakan yang akan dilakukan.
2. Petugas melakukan informed consent
3. Petugas menyiapkan alat.
4. Petugas mengatur posisi pasien
5. Petugas membuka tambalan sementara
6. Petugas membersihkan dan mengeringkan kavitas
7. Petugas mengisolasi gigi dengan cotton roll
8. Petugas mengaplikasikan ChKm
9. Petugas menutup dengan tambalan sementara (cavit)
10. Petugas memberi instruksi pasca tindakan dan menginstruksikan kepada pasien agar kembali lagi setelah 7 hari

Kunjungan Ke IV

1. Petugas memberi informasi tindakan yang akan dilakukan.
2. Petugas melakukan informed consent
3. Petugas menyiapkan alat
4. Petugas mengatur posisi pasien
5. Petugas melakukan perkusi
6. Petugas membuka tambalan sementara
7. Petugas membersihkan dan mengeringkan kavitas
8. Petugas mengisolasi gigi dengan cotton roll
9. Petugas melakukan pengisian
10. Petugas mengaplikasikan semen base
11. Petugas mengaplikasikan bahan tambalan permanen
12. Petugas membentuk dan menghaluskan permukaan tambalan
13. Petugas memberikan instruksi pasca tindakan kepada pasien

Kunjungan I

